



# Требования пожарной безопасности при проведении новогодних праздников

Пожарная безопасность



### Запрещается:

- применять в помещении свечи и хлопушки, устранивать фейерверки и другие световые пожароопасные эффекты;
- уменьшать ширину проходов между рядами кресел, устанавливать в проходах дополнительные стулья;
- полностью гасить свет в помещении во время спектаклей, представлений;
- заполнение помещений людьми сверх установленной нормы.



- Не разрешайте детям самостоятельно включать электрогирлянды.
- Не разрешайте детям играть у ёлки в костюмах из ваты, бумаги, марли.
- Не оставляйте без присмотра включенные в сеть электроприборы.

### Требования к украшениям и гирляндам

- Используйте электрические гирлянды заводского изготовления.
- На ёлке гирлянды должны быть только с последовательным включением лампочек напряжением до 12 В.
- Не используйте для украшения ёлки легковоспламеняющиеся игрушки, марлю, вату, свечи, бумагу.
- При неисправности гирлянд (нагрев проводов, мигание лампочек, искрение и т. п.) её следует немедленно обесточить.

Обычные свечи либо нужно сразу убирать! Она может вспыхнуть от любой искры.

### В случае пожара

- Сообщите о пожаре в пожарную службу.
  - Примите меры по эвакуации людей из опасной зоны.
  - Отключите от сети электроприборы (гирлянду, телевизор и т. п.).
  - Примите меры по тушению пожара с использованием имеющихся средств.
- При загорании искусственной ёлки не беритесь за неё руками, накройте на неё плотную ткань.

© ООО «Центр охраны труда, промышленной безопасности, социального партнерства и профессионального образования» г. Санкт-Петербург, Галерная ул., д. 22, тел. (812) 312-14-53, тел./факс (812) 312-51-11; Промышленная ул., д. 6, тел./факс (812) 457-06-71 www.safework.ru, e-mail: info@safework.ru 2010 г.





**СОБЛЮДАЙ ПРАВИЛА  
ПОЖАРНОЙ БЕЗОПАСНОСТИ!**



**Неисправную гирлянду  
Лучше не включать,  
Чтоб пожарных и врачей  
В дом не вызывать!**



С НОВЫМ ГОДОМ!

Игры

Затейничество

Концерт

Танцы

Друзья!  
Весельем Новый год  
встречайте,  
А „номер“ наш  
в программу  
не включайте!

01

Художник В. КЮННАП  
Стихи Г. ТУМБРИНСОНА  
Редактор И. АСТАПОВ



## ПРАВИЛА БЕЗОПАСНОГО ФЕЙЕРВЕРКА

Некоторые меры безопасности при использовании пиротехники которые необходимо знать и выполнять:



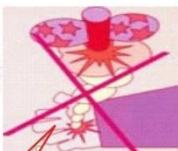
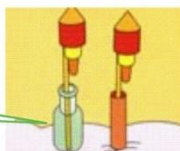
Для начала, заранее, на свету, внимательно прочитайте инструкцию по применению и четко соблюдайте её.

Не позволяйте детям пользоваться пиротехническими изделиями!



Не помещайте петарду в замкнутый объём - банку, ведро, бутылку! Используйте петарды только на открытом воздухе!

Ракету установите вертикально в пусковую трубку или пустую бутылку не менее чем на 1/3 длины палочки стабилизатора.



Не запускайте фейерверки и петарды с рук.



Никогда не задерживайте горящую петарду в руках! Не бросайте горящие петарды в людей и животных.




Не запускайте пиротехнические изделия вблизи линий электропередач, высотных зданий, с балконов домов и при сильном ветре.

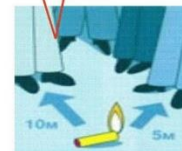
Не наклоняйтесь над пиротехническим изделием при поджиге фитиля.

Не приближайтесь к горячей петарде ближе, чем на 5-10 м!

Снимите (при наличии) красный защитный колпачок с нижней части ракеты, для того чтобы освободить фитиль.



Поджигать фитиль следует на расстоянии вытянутой руки затем немедленно удалиться на расстояние не менее 20 м.




## ПРАВИЛА ПОЖАРНОЙ БЕЗОПАСНОСТИ НА НОВЫЙ ГОД.



В доме:

- Перед установкой ели подержите ее на морозе
- Установите ель дальше от электроприборов
- Осыпавшуюся хвою сразу убирайте - она горит как порох.
- Электрические гирлянды должны быть исправными и заводского изготовления.

## СОБЛЮДАЙ ПРАВИЛА ПОЖАРНОЙ БЕЗОПАСНОСТИ!



**Свечи елку украшают,  
Красоту ей придают,  
Но пожаром угрожают  
И беду Вам принесут!**

### Правила пожарной безопасности в новогодние праздники



Не используйте для украшения елки легковоспламеняющиеся игрушки, вату, свечи, бумагу



Электрические гирлянды должны быть только заводского изготовления



Елка должна стоять на устойчивой подставке



Не устанавливайте елку вблизи отопительных приборов



Не устанавливайте елку на путях эвакуации



## Готовим ёлку к Новому году



Новогодняя елка – радость для детей и взрослых. Но чтобы праздник не обернулся пожаром, устанавливать и украшать новогоднюю красавицу надо по особым правилам.

➤ Прочно укрепите елку на устойчивой подставке подальше от отопительных приборов.

➤ Не украшайте елку и её основание ватой и другими легковоспламеняющимися материалами.

➤ Откажитесь от использования целлулоидных и бумажных елочных игрушек. Не применяйте

зажженные свечи для освещения елки.

➤ Для иллюминации используйте только сертифицированные заводские электрогирлянды.

➤ При выборе гирлянды отдавайте предпочтение менее мощным. (Чем меньше мощность лампочек, тем меньше создаваемый ими нагрев, а значит и риск возгорания).

➤ Никогда не оставляйте гирлянды включенными, если уходите из дома или ложитесь спать.

➤ Не разрешайте детям самостоятельно без присмотра взрослых зажигать возле елки бенгальские огни и пользоваться хлопушками.

**Помните, чтобы праздник не обернулся трагедией, позаботьтесь о выполнении противопожарных мероприятий заранее.**

**Счастливого Нового года!**

**ТЕЛЕФОН СЛУЖБЫ СПАСЕНИЯ – 01  
С МОБИЛЬНОГО – 112**